

Pendant la campagne des municipales 2008, la liste « LAGNES AUTREMENT » avait démontré la dégradation des finances de la commune. La polémique s'était alors installée sur les comptes 2007 et la municipalité actuelle n'a eu de cesse de faire l'éloge de sa gestion « saine » et sans problème. Malheureusement, comme tous les ans, les comptes 2007 ont été publiés et les chiffres donnent une nouvelle fois raison à l'opposition. Pour s'en rendre compte, il faut comparer notre commune avec d'autres, sur la base de caractéristiques similaires : habitants, fiscalité, intercommunalité etc.. Cette norme de comparaison entre les communes, appelée « strate », est celle du Ministère des Finances. Pourtant celle-ci, pour des raisons obscures, avait été contestée.

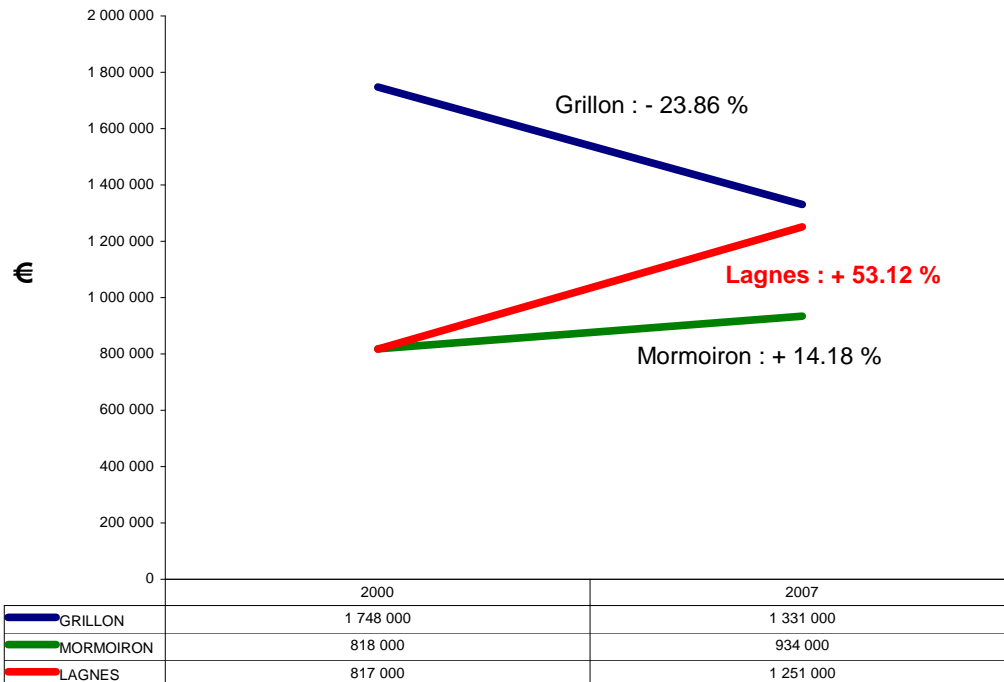
Afin de sortir de cette polémique infondée et pour apporter de nouvelles preuves s'il en fallait, nous comparons Lagnes avec 2 autres communes du département aux populations similaires. En effet, Lagnes, 1674 habitants, se situe entre Grillon, 1686 habitants, et Mormoiron, 1562 habitants. Notons d'ailleurs, pour ces 2 communes, que la Poste est ouverte toute la journée du lundi au vendredi et le samedi matin !!!

Mormoiron : Cantine associative – Garderie le mercredi pendant le temps scolaire et du lundi au vendredi pendant les vacances – Crèche 18 enfants – Camps d'adolescent – Centre de loisirs

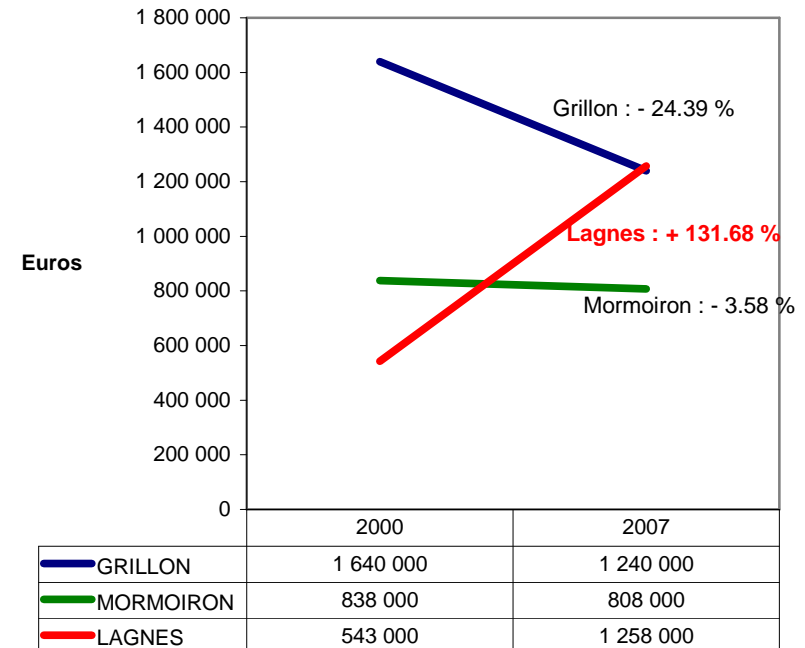
Grillon : Cantine municipale – Restauration traditionnelle – 2.10 € le repas – 1 plat bio une fois parsemaine – 1 semaine par mois à thème – Menus visés par le médecin scolaire – Crèche intercommunale – 22 enfants – de 0 à 6 ans – Bibliothèque municipale avec un pôle multimédia.

Les finances de ces 3 communes

CHARGES DE FONCTIONNEMENT



ENDETTEMENT GLOBAL



BUDGET DE FONCTIONNEMENT

Alors que nos recettes de fonctionnement ont connu une inflation d'environ 4 % par an entre 2000 et 2007, nos charges de fonctionnement ont augmenté de près de 7 % par an.

Part des charges de fonctionnement par rapport aux recettes :

	2000	2007	Grillon a su maîtriser ses dépenses avec une hausse très inférieure à l'inflation !!
Grillon	88.06 %	90.91 %	
Mormoiron	80.04 %	61.93 %	
Lagnes	88.42 %	101.79 %	

ENDETTEMENT PAR HABITANT

	2000	2007	Variation	Malgré l'augmentation de la population, l'endettement par habitant de Lagnes a plus que doublé en 8 ans alors que les autres communes se sont désendettées !!
Grillon	947 €	716 €	- 24.39 %	
Mormoiron	530 €	434 €	- 18.11 %	
Lagnes	360 €	767 €	+ 113.06 %	

En 2000, nos recettes de fonctionnement couvraient nos charges. En 2007, ce n'est plus le cas et l'on accuse un déficit de fonctionnement de **- 22 000 €!**
2007 est donc l'année du dérapage budgétaire où nos dépenses ont été supérieures à nos recettes.

Capacité d'AutoFinancement de Lagnes – Négative de **493 000 €!!**

Ministère des Finances :

Analyse de l'autofinancement

La **Capacité d'AutoFinancement**, CAF, est l'excédent de ressources dégagé par la commune au niveau de sa section de fonctionnement, qui pourra être utilisé notamment pour rembourser des emprunts et/ou pour financer de nouveaux investissements.

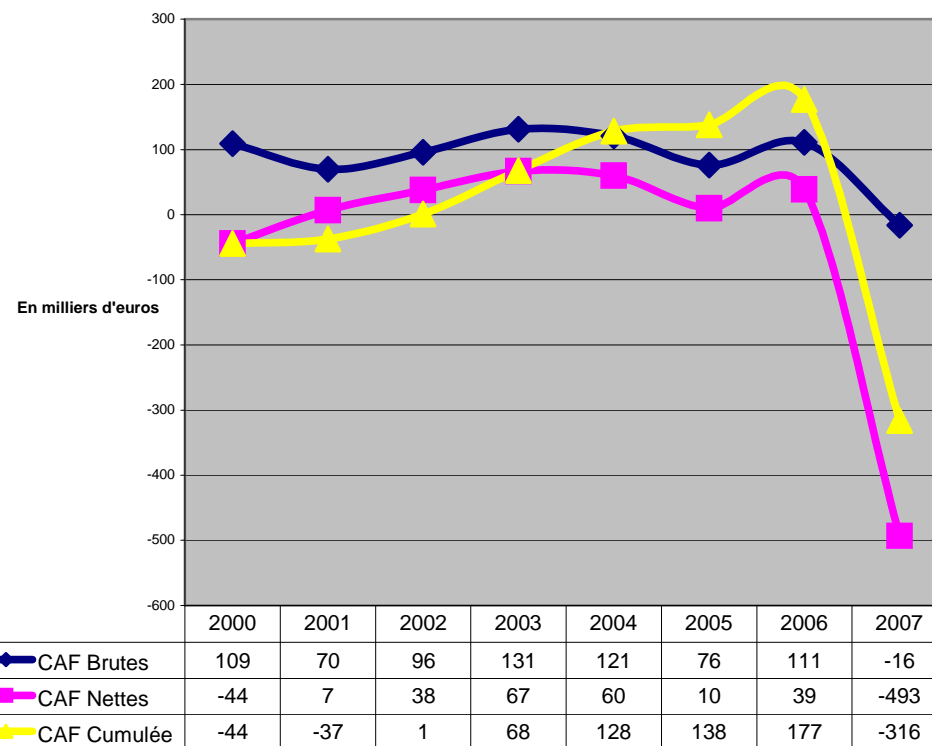
Dans les collectivités locales, la CAF dégagée au titre d'un exercice, appelée aussi « CAF brute », doit permettre, par principe, de couvrir les remboursements en capital des emprunts antérieurement souscrits.

Il y a un autofinancement minimum : la commune doit être en mesure d'autofinancer le remboursement en capital des emprunts et dettes assimilées. C'est aussi une recommandation de bonne gestion des finances locales pour éviter le cycle infernal « d'emprunter pour payer ses dettes ».

La Chambre Régionale des Comptes utilise un ratio pour mesurer la capacité de désendettement des communes :
$$\frac{\text{Encours dettes}}{\text{CAF brute}}$$

En 2000, il nous fallait 5 ans pour nous désendetter. En 2005, 8 ans. En 2006, 13 ans et en 2007, la CAF ne nous permet plus de nous désendetter du moindre euro puisqu'elle est négative.

CONCLUSION : notre CAF actuelle ne nous permet plus ni de rembourser nos emprunts, ni d'autofinancer nos investissements. **SURENDETTEMENT !!!!!**



Vous pouvez retrouver et vérifier ces chiffres directement sur le site officiel du Ministère à l'adresse suivante : http://www.colloc.minefi.gouv.fr/colo_struct_fina_loca/comp_coll/comm.html

Sélectionnez Vaucluse dans le premier menu déroulant, puis la fiche de Lagnes, les chiffres sont là.